



УПРАВЛЕНИЕ ФЕДЕРАЛЬНОЙ СЛУЖБЫ
ГОСУДАРСТВЕННОЙ СТАТИСТИКИ
ПО СВЕРДЛОВСКОЙ ОБЛАСТИ
И КУРГАНСКОЙ ОБЛАСТИ

Индексы потребительских цен по Свердловской области



октябрь 2022 года



УПРАВЛЕНИЕ ФЕДЕРАЛЬНОЙ СЛУЖБЫ
ГОСУДАРСТВЕННОЙ СТАТИСТИКИ
ПО СВЕРДЛОВСКОЙ ОБЛАСТИ
И КУРГАНСКОЙ ОБЛАСТИ

Индексы потребительских цен

по Свердловской области

октябрь 2022 года

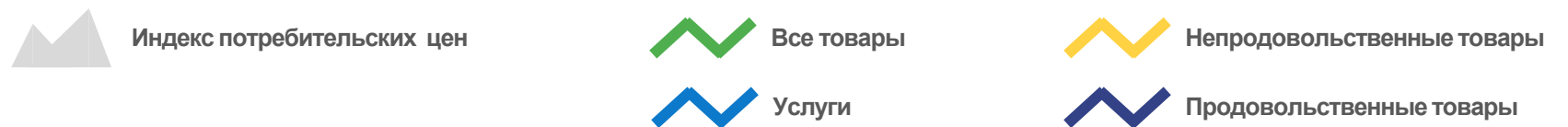
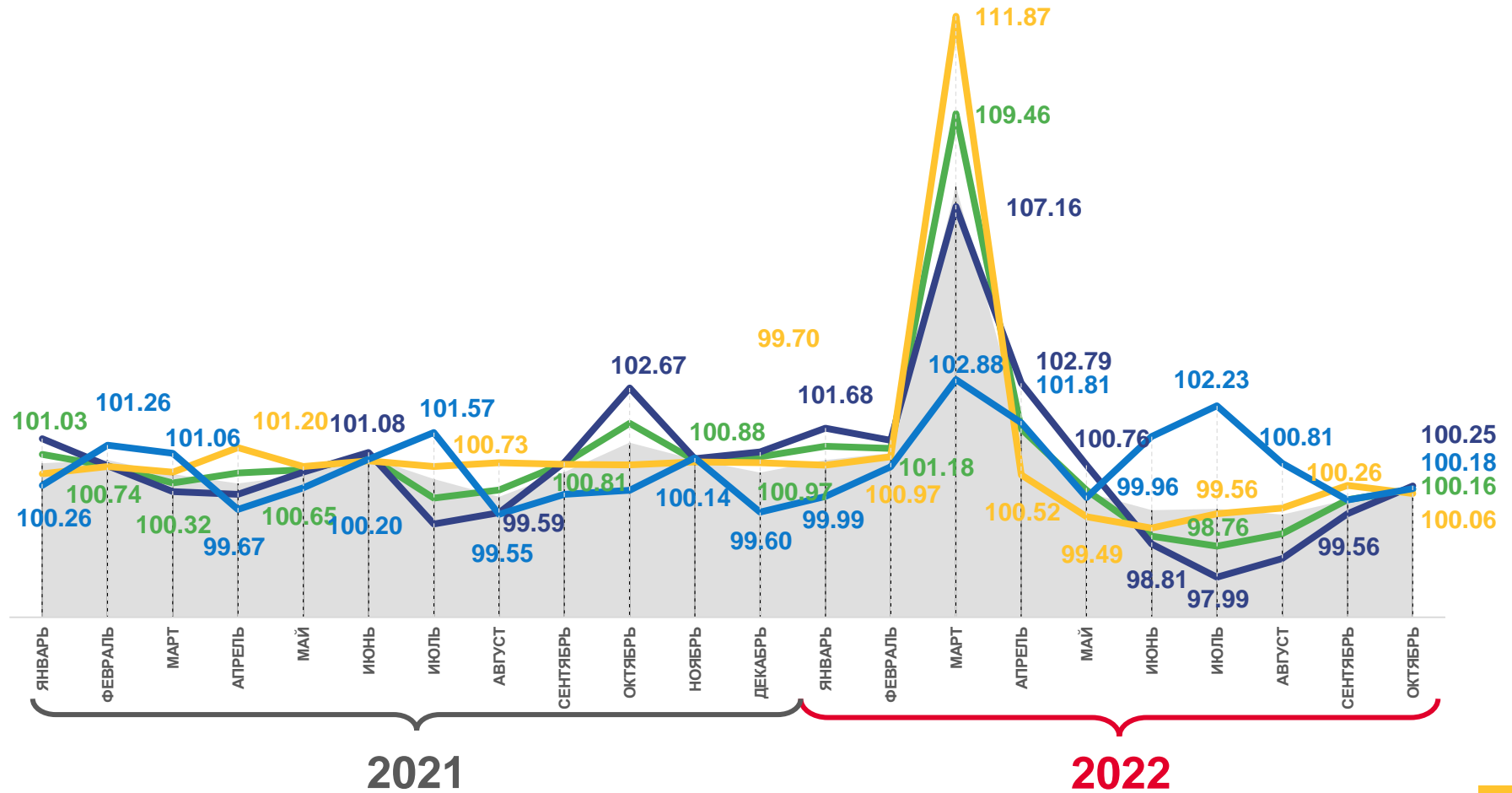
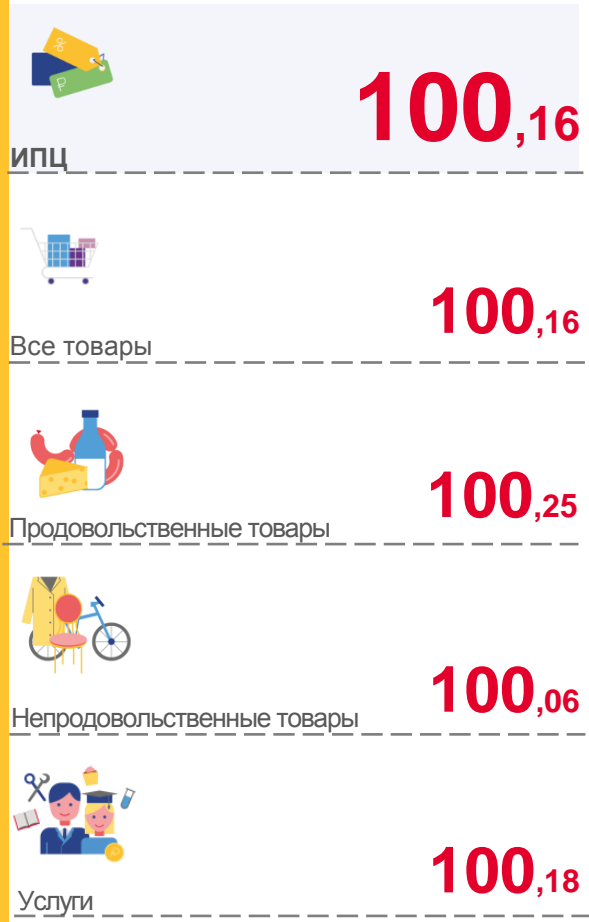
- 01 Индексы потребительских цен
- 02 Индексы цен на отдельные группы и виды продовольственных товаров
- 03 Индексы цен на отдельные группы непродовольственных товаров
- 04 Индексы цен и тарифов на услуги
- 05 Индексы цен и тарифов на жилищно-коммунальные услуги

* Ежемесячные данные оперативной статистики



ИНДЕКСЫ ПОТРЕБИТЕЛЬСКИХ ЦЕН

октябрь 2022 г. в % к предыдущему месяцу



ИНДЕКСЫ ПОТРЕБИТЕЛЬСКИХ ЦЕН

октябрь 2022 г. в % к соответствующему месяцу предыдущего года



112,20

ИПЦ



112,69

Все товары



111,04

Продовольственные товары



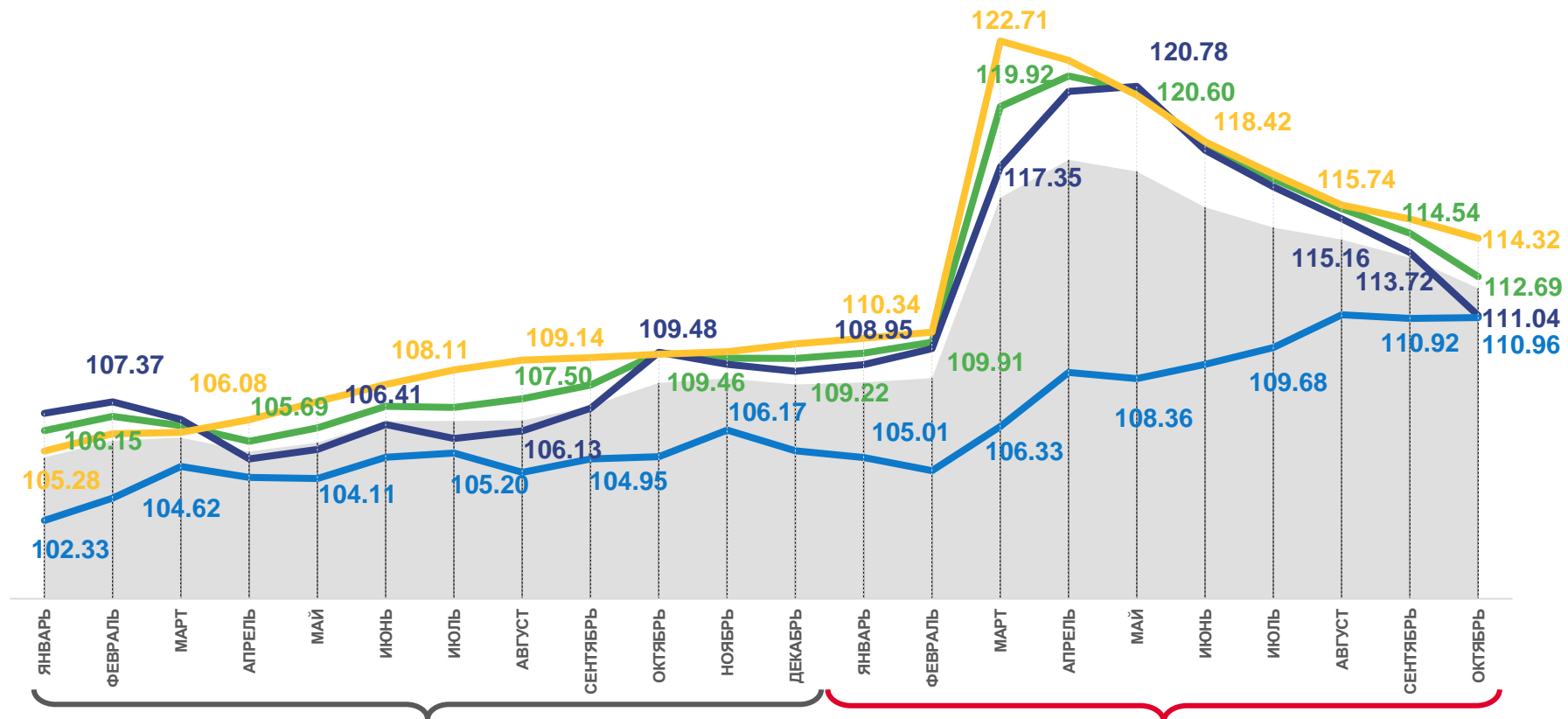
114,32

Непродовольственные товары



110,96

Услуги



Индекс потребительских цен



Все товары



Услуги



Непродовольственные товары



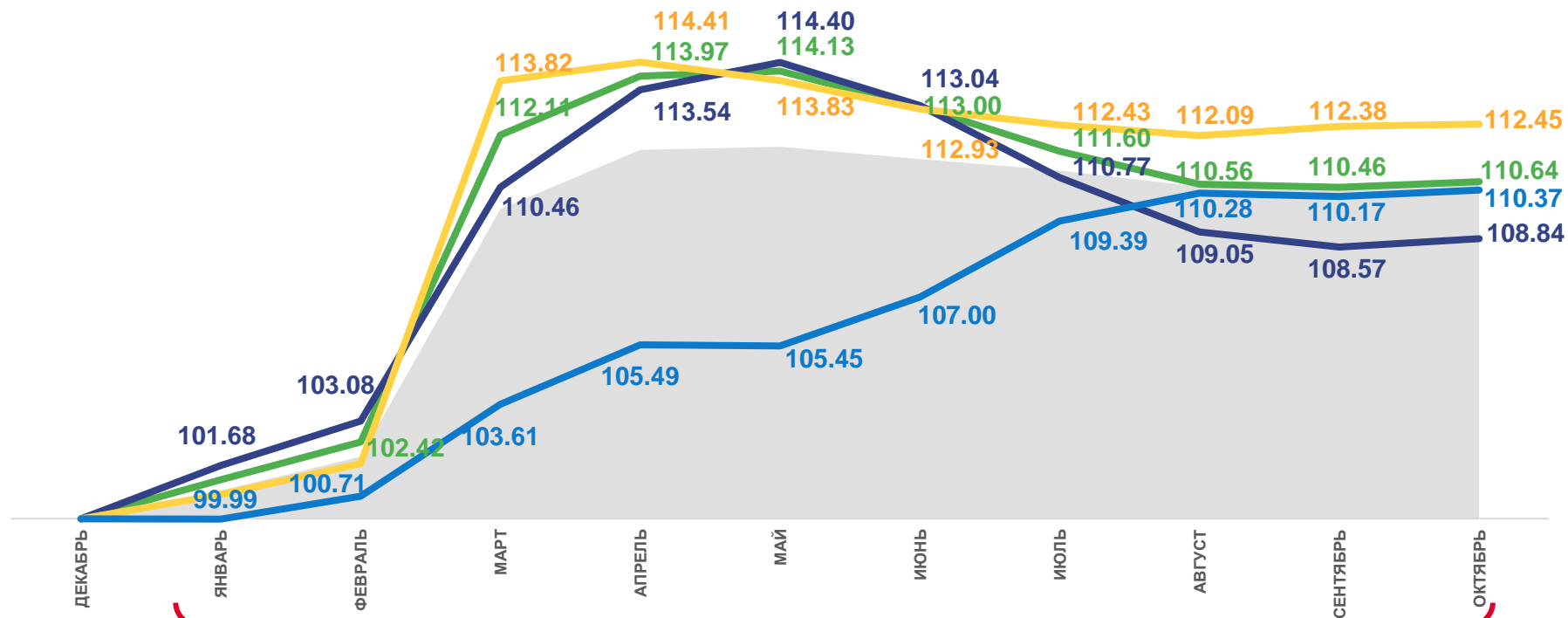
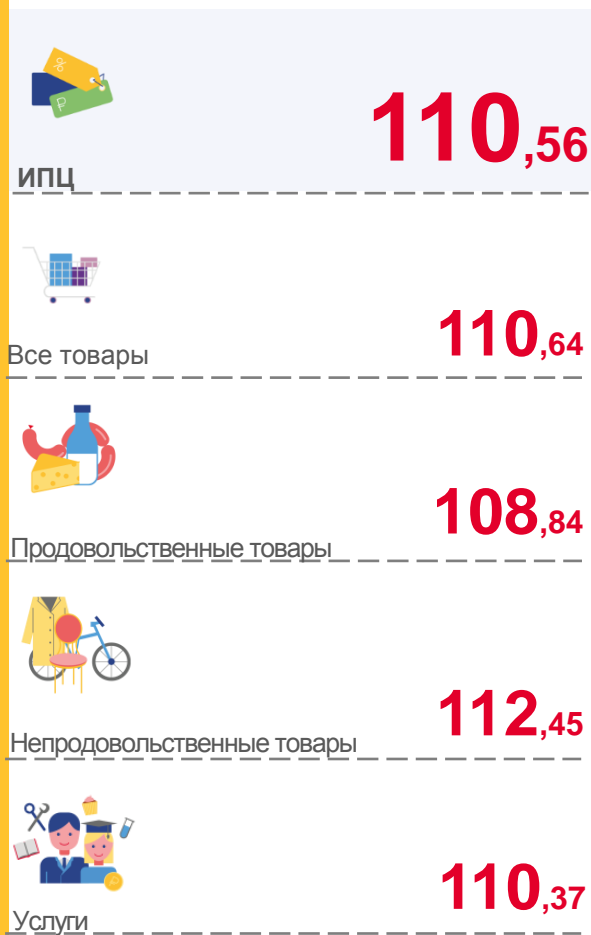
Продовольственные товары





ИНДЕКСЫ ПОТРЕБИТЕЛЬСКИХ ЦЕН

октябрь 2022 г. в % к декабрю предыдущего года



2021

2022



Индекс потребительских цен



Все товары



Услуги



Непродовольственные товары



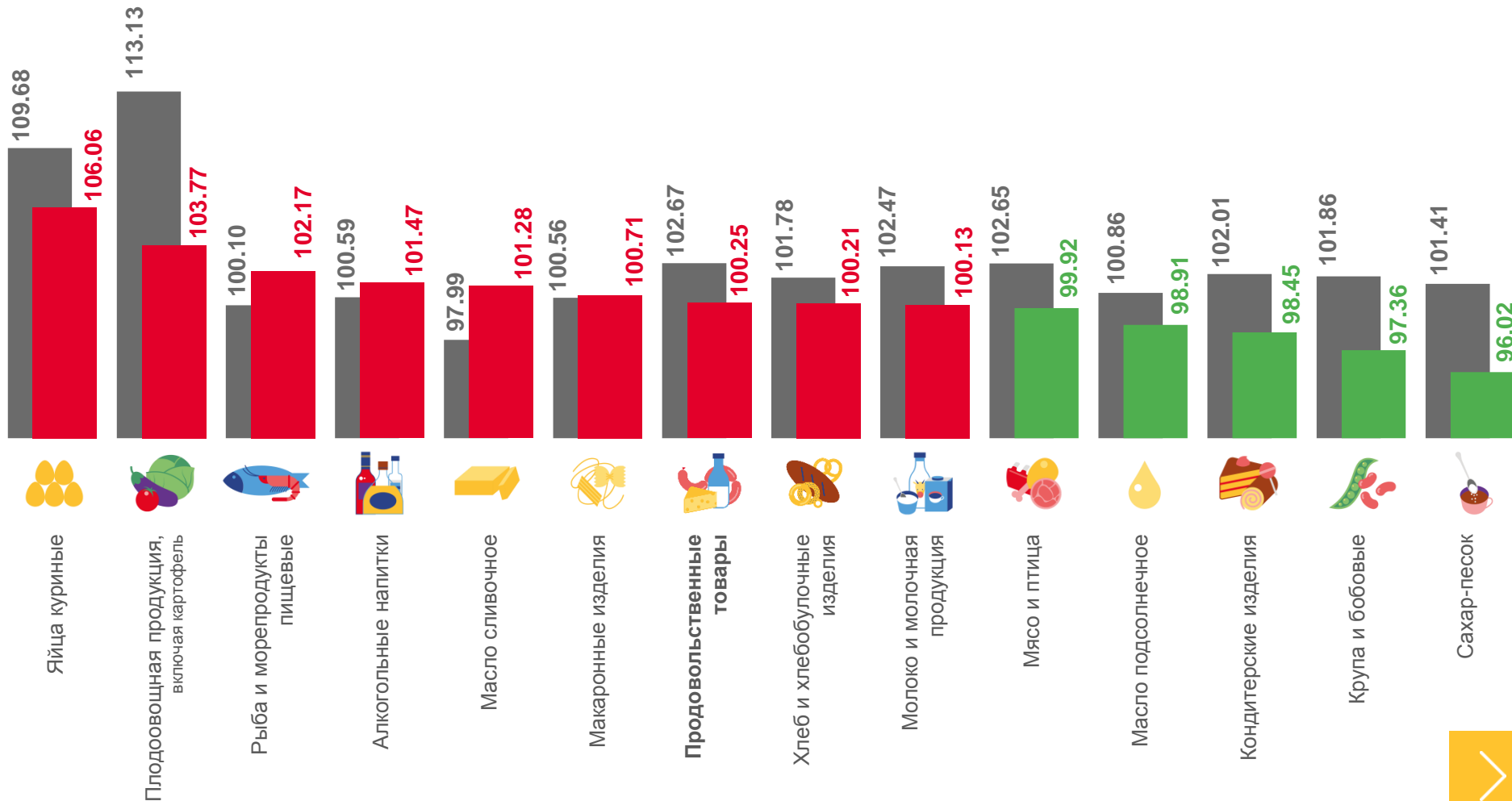
Продовольственные товары





ИНДЕКСЫ ЦЕН НА ОТДЕЛЬНЫЕ ГРУППЫ И ВИДЫ ПРОДОВОЛЬСТВЕННЫХ ТОВАРОВ

октябрь 2022 г. в % к предыдущему месяцу



■ Октябрь 2021 г. к сентябрю 2021 г. ■ Октябрь 2022 г. к сентябрю 2022 г.





ИНДЕКСЫ ЦЕН НА ХЛЕБ И ХЛЕБОБУЛОЧНЫЕ ИЗДЕЛИЯ

октябрь 2022 г. в % к предыдущему месяцу



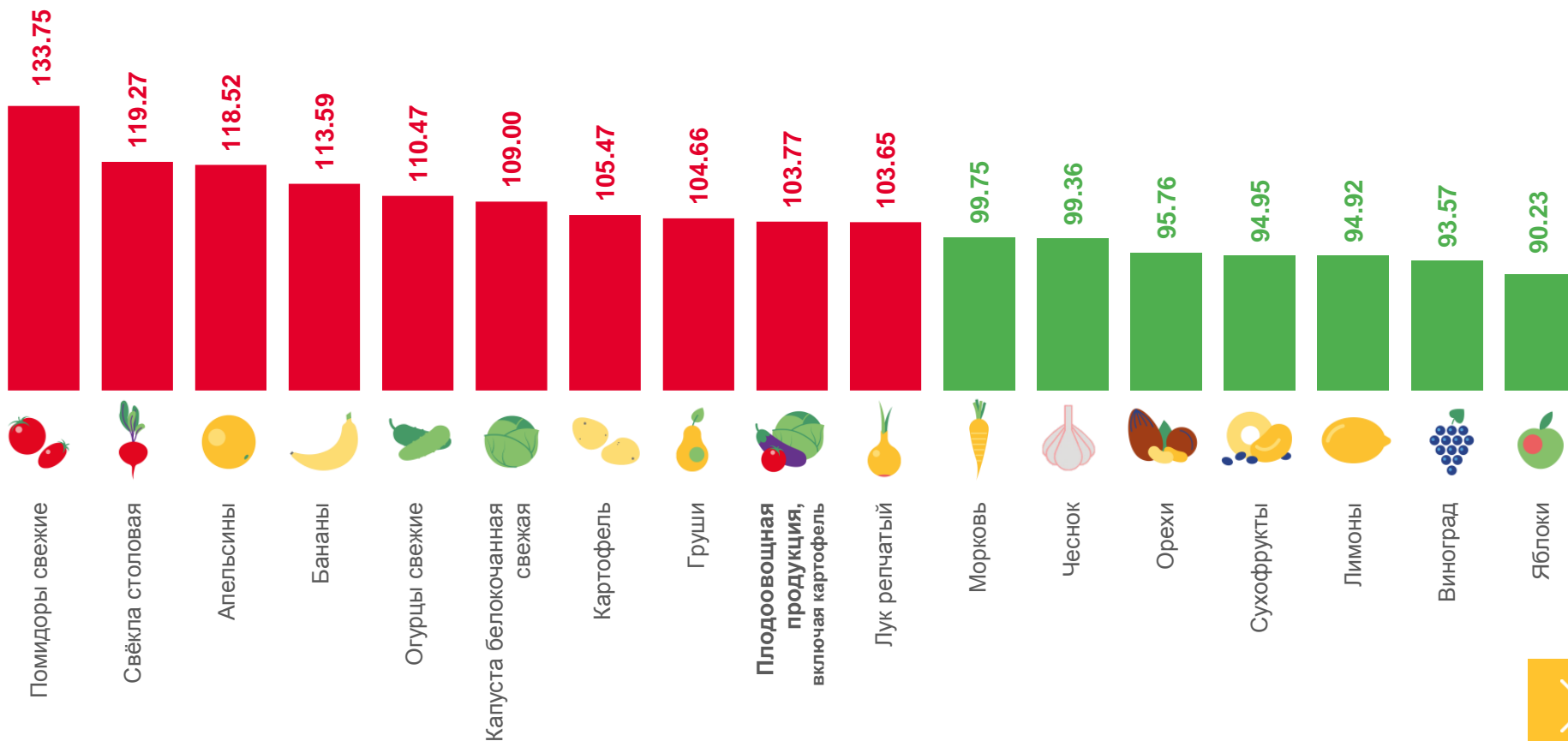
СРЕДНИЕ ЦЕНЫ НА ХЛЕБ И ХЛЕБОБУЛОЧНЫЕ ИЗДЕЛИЯ





ИНДЕКСЫ ЦЕН НА ПЛОДОВООВОЩНУЮ ПРОДУКЦИЮ



































октябрь 2022 г. в % к предыдущему месяцу





СРЕДНИЕ ЦЕНЫ НА ПЛОДООВОЩНУЮ ПРОДУКЦИЮ

октябрь 2022 г., рублей за килограмм

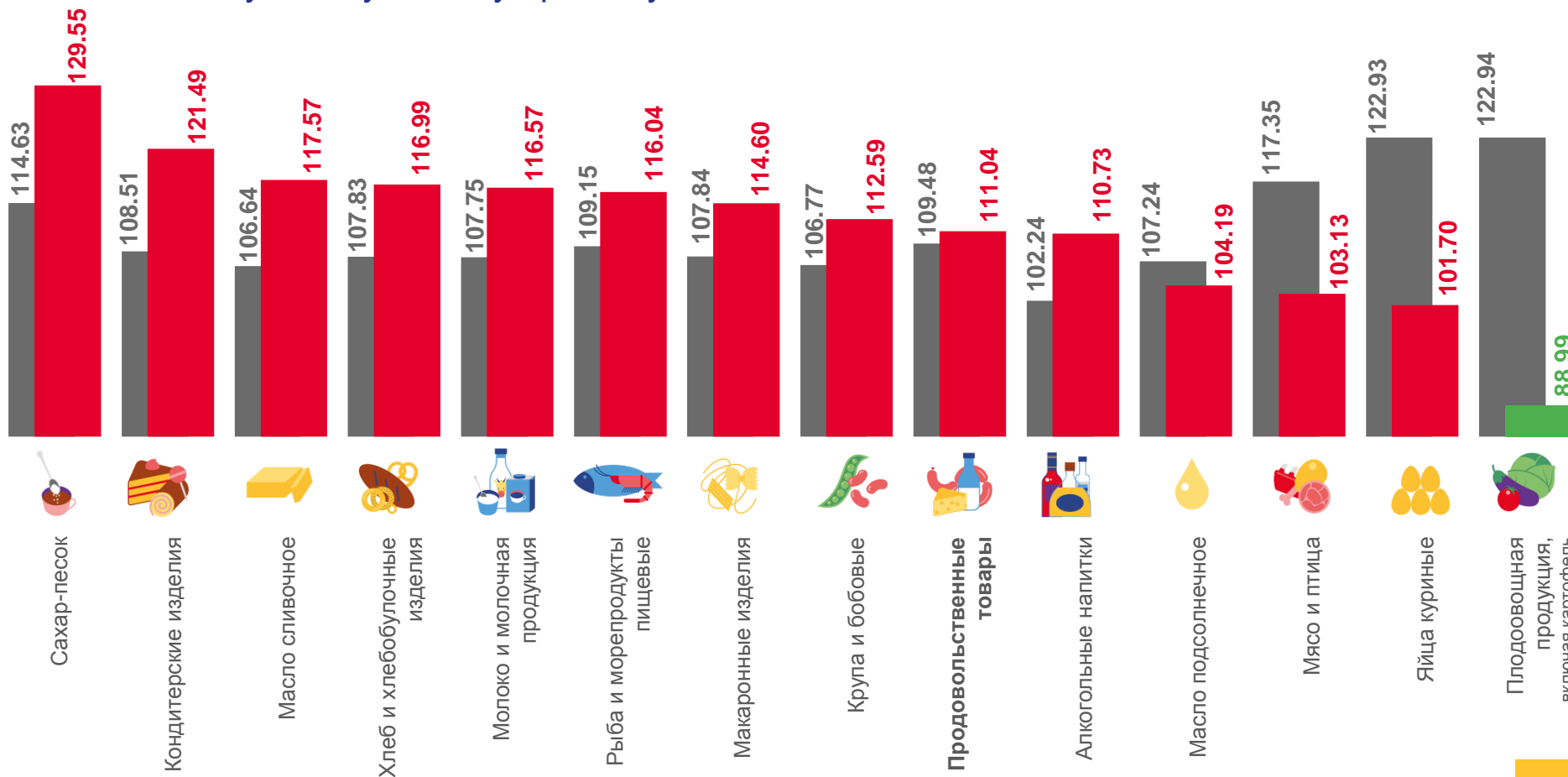
 <p>Яблоки, кг</p>		<p>97,91 ₺</p>	 <p>Помидоры свежие, кг</p>		<p>115,61 ₺</p>	 <p>Лук репчатый, кг</p>		<p>25,34 ₺</p>
 <p>Лимоны, кг</p>		<p>141,95 ₺</p>	 <p>Картофель, кг</p>		<p>25,29 ₺</p>	 <p>Чеснок, кг</p>		<p>231,43 ₺</p>
 <p>Апельсины, кг</p>		<p>125,61 ₺</p>	 <p>Свёкла столовая, кг</p>		<p>26,09 ₺</p>	 <p>Зелень свежая, кг</p>		<p>942,98 ₺</p>
 <p>Груши, кг</p>		<p>189,78 ₺</p>	 <p>Морковь, кг</p>		<p>27,71 ₺</p>	 <p>Орехи, кг</p>		<p>1 133,85 ₺</p>
 <p>Виноград, кг</p>		<p>129,24 ₺</p>	 <p>Капуста белокочанная свежая, кг</p>		<p>20,39 ₺</p>	 <p>Сухофрукты, кг</p>		<p>619,33 ₺</p>
 <p>Бананы, кг</p>		<p>92,42 ₺</p>	 <p>Огурцы свежие, кг</p>		<p>90,59 ₺</p>			





ИНДЕКСЫ ЦЕН НА ОТДЕЛЬНЫЕ ГРУППЫ И ВИДЫ ПРОДОВОЛЬСТВЕННЫХ ТОВАРОВ

октябрь 2022 г. в % к соответствующему месяцу предыдущего года



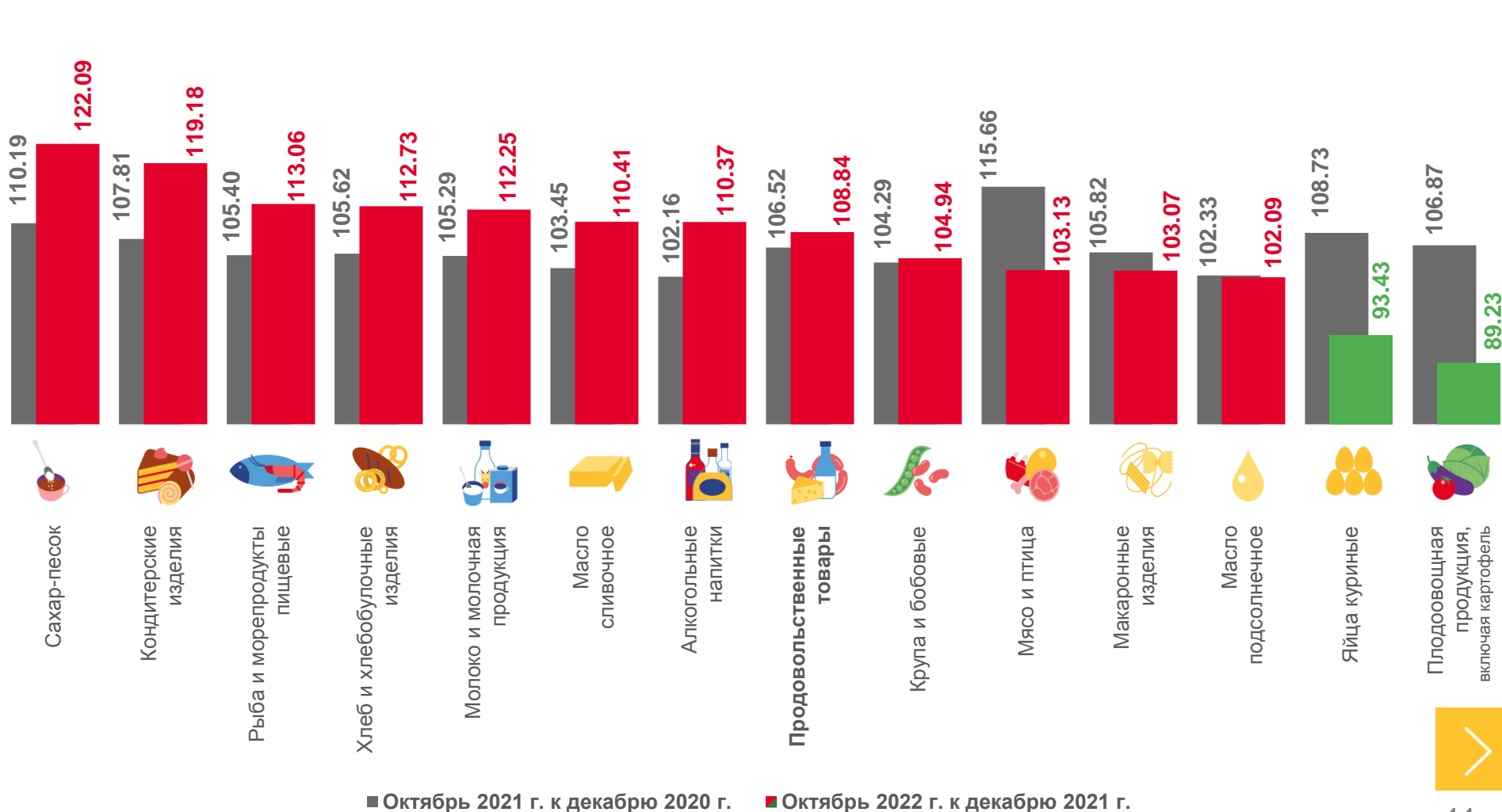
■ Октябрь 2021 г. к октябрю 2020 г. ■ Октябрь 2022 г. к октябрю 2021 г.





ИНДЕКСЫ ЦЕН НА ОТДЕЛЬНЫЕ ГРУППЫ И ВИДЫ ПРОДОВОЛЬСТВЕННЫХ ТОВАРОВ

октябрь 2022 г. в % к декабрю предыдущего года



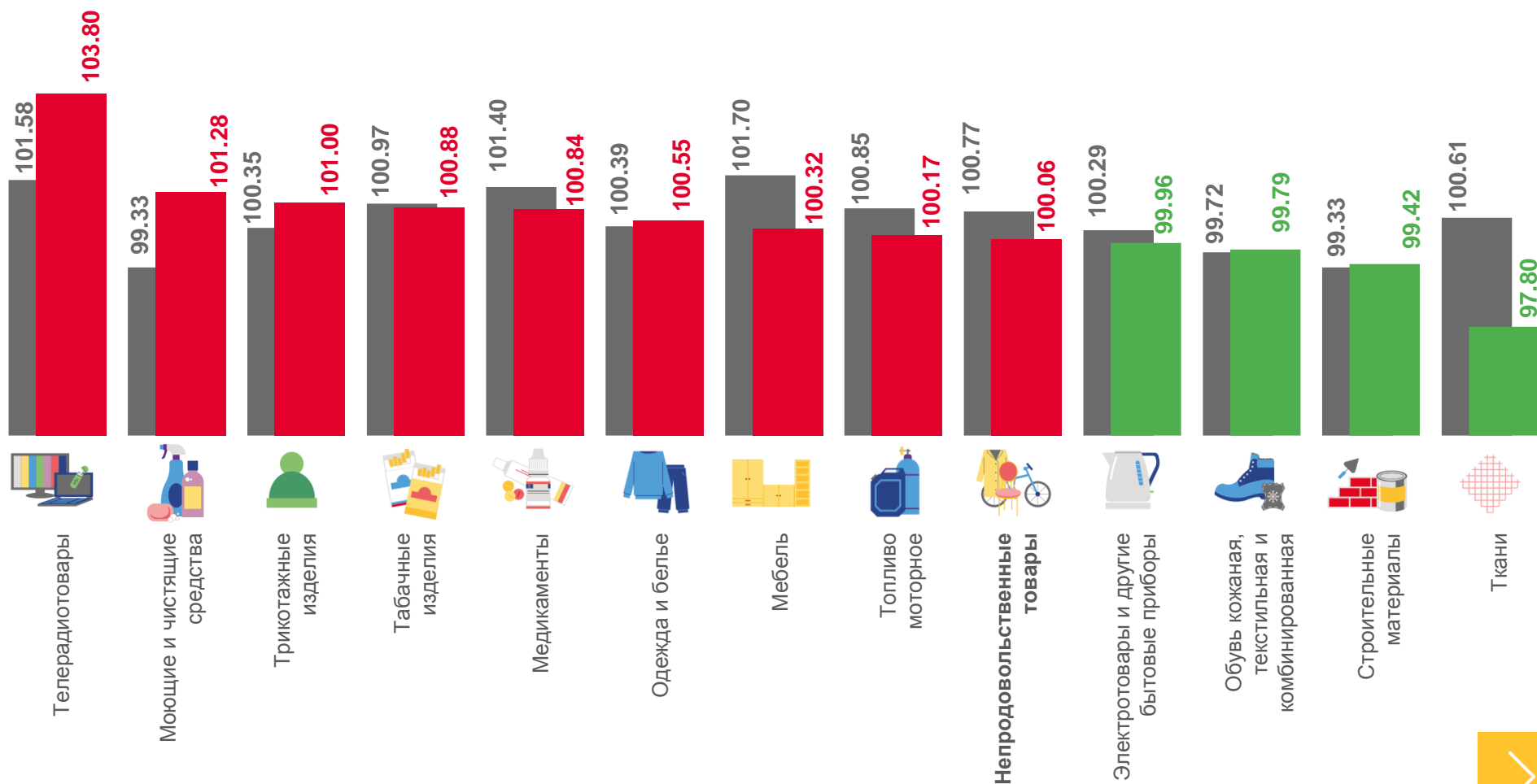
■ Октябрь 2021 г. к декабрю 2020 г. ■ Октябрь 2022 г. к декабрю 2021 г.





ИНДЕКСЫ ЦЕН НА ОТДЕЛЬНЫЕ ГРУППЫ НЕПРОДОВОЛЬСТВЕННЫХ ТОВАРОВ

октябрь 2022 г. в % к предыдущему месяцу



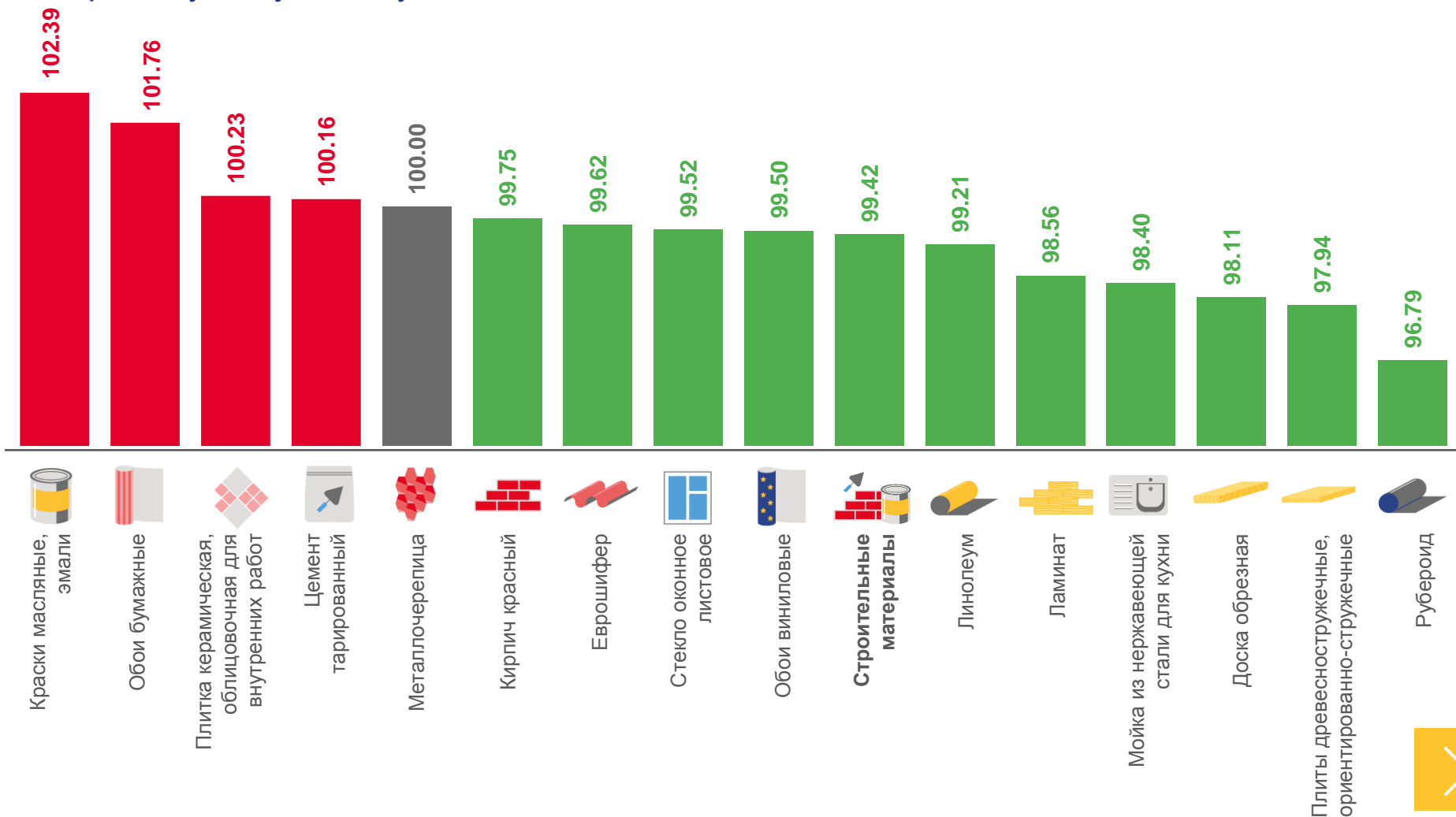
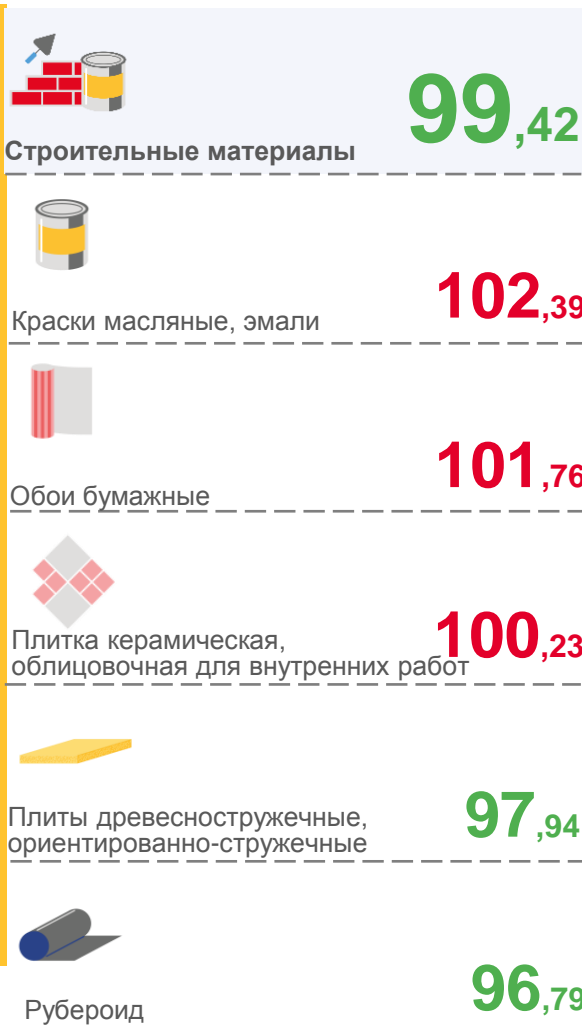
■ Октябрь 2021 г. к сентябрю 2021 г.

■ Октябрь 2022 г. к сентябрю 2022 г.



ИНДЕКСЫ ЦЕН НА СТРОИТЕЛЬНЫЕ МАТЕРИАЛЫ































октябрь 2022 г. в % к предыдущему месяцу





СРЕДНИЕ ЦЕНЫ НА СТРОИТЕЛЬНЫЕ МАТЕРИАЛЫ

октябрь 2022 г., рублей

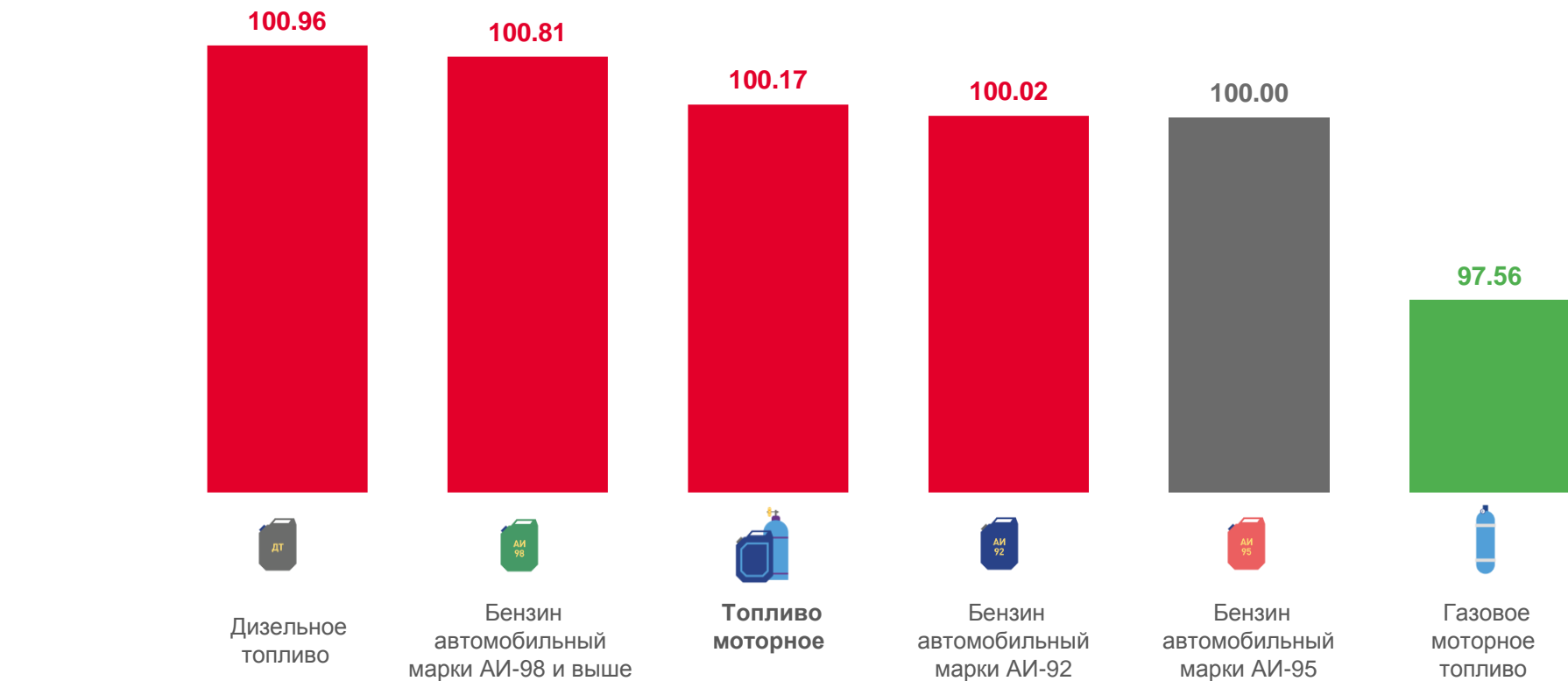
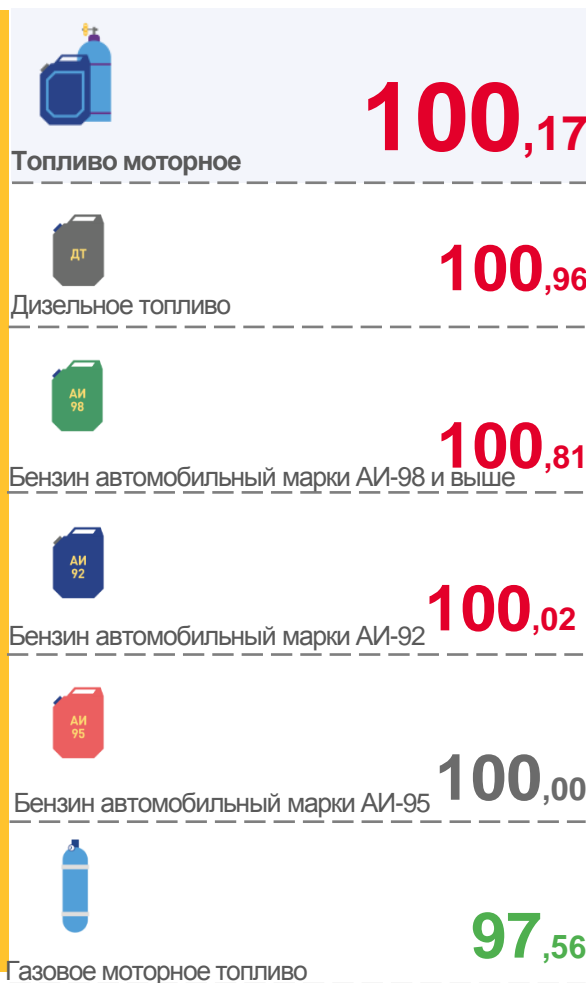
 Доска обрезная, м3		17 755,48 ₺	 Кирпич красный, 1 000 шт.		24 115,44 ₺	 Плитка керамическая, облицовочная для внутренних работ, м2		730,57 ₺
 Плиты древесностружечные, ориентированно-стружечные, м2		383,72 ₺	 Рубероид, 10 м		408,25 ₺	 Краски масляные, эмали, кг		354,11 ₺
 Цемент тарированный, 50 кг		427,44 ₺	 Металлочерепица, м2		535,01 ₺	 Обои бумажные, 10 м		279,09 ₺
 Еврошифер, 10 м2		4 132,61 ₺	 Ламинат, м2		1 022,64 ₺	 Обои виниловые, 10 м		633,89 ₺
 Стекло оконное листовое, м2		976,30 ₺	 Линолеум, м2		738,13 ₺	 Мойка из нержавеющей стали для кухни, шт.		2 611,77 ₺





ИНДЕКСЫ ЦЕН НА ТОПЛИВО МОТОРНОЕ

октябрь 2022 г. в % к предыдущему месяцу



СРЕДНИЕ ЦЕНЫ
НА ТОПЛИВО
МОТОРНОЕ



55,52 ₺



60,78 ₺



46,71 ₺

50,35 ₺



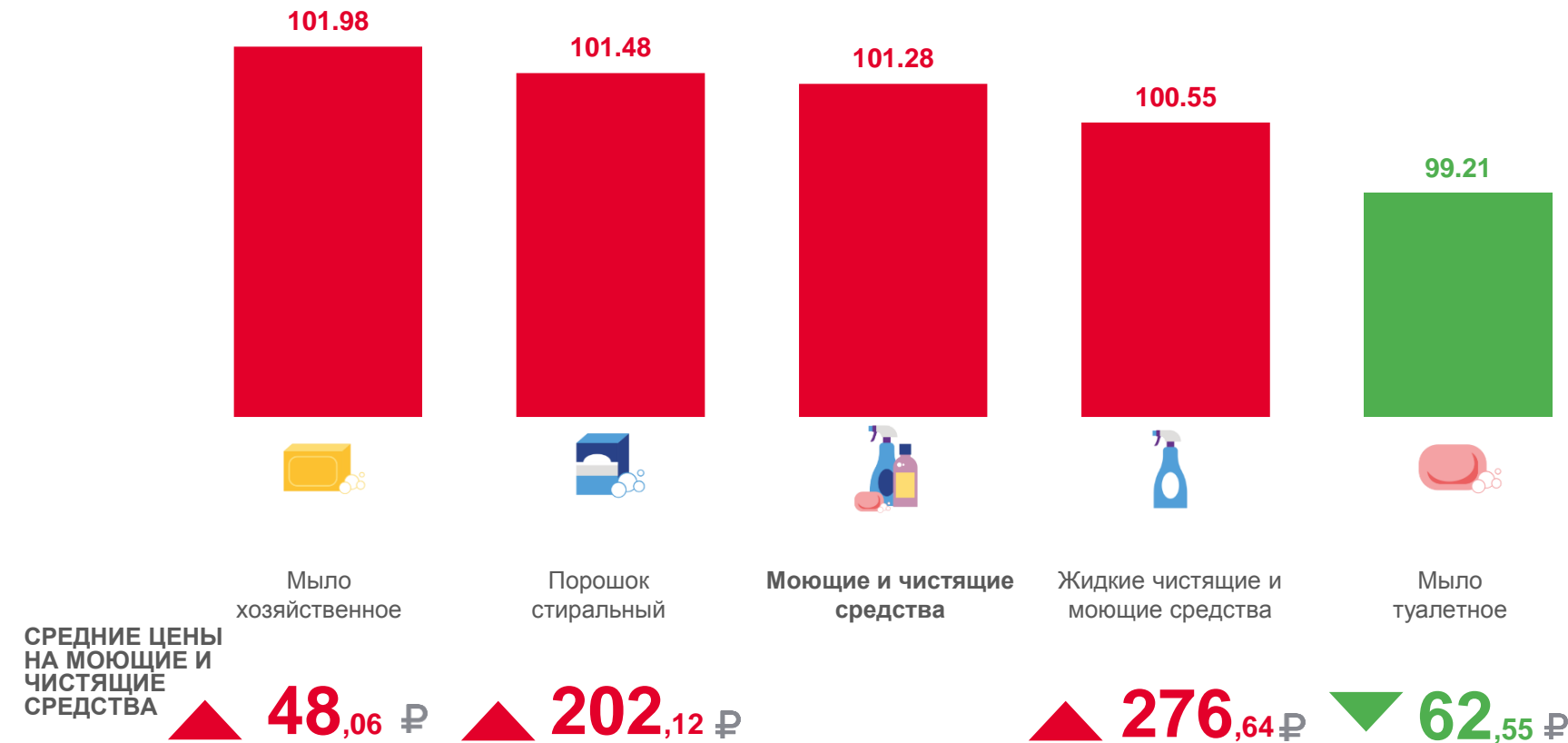
21,34 ₺





ИНДЕКСЫ ЦЕН НА МОЮЩИЕ И ЧИСТЯЩИЕ СРЕДСТВА

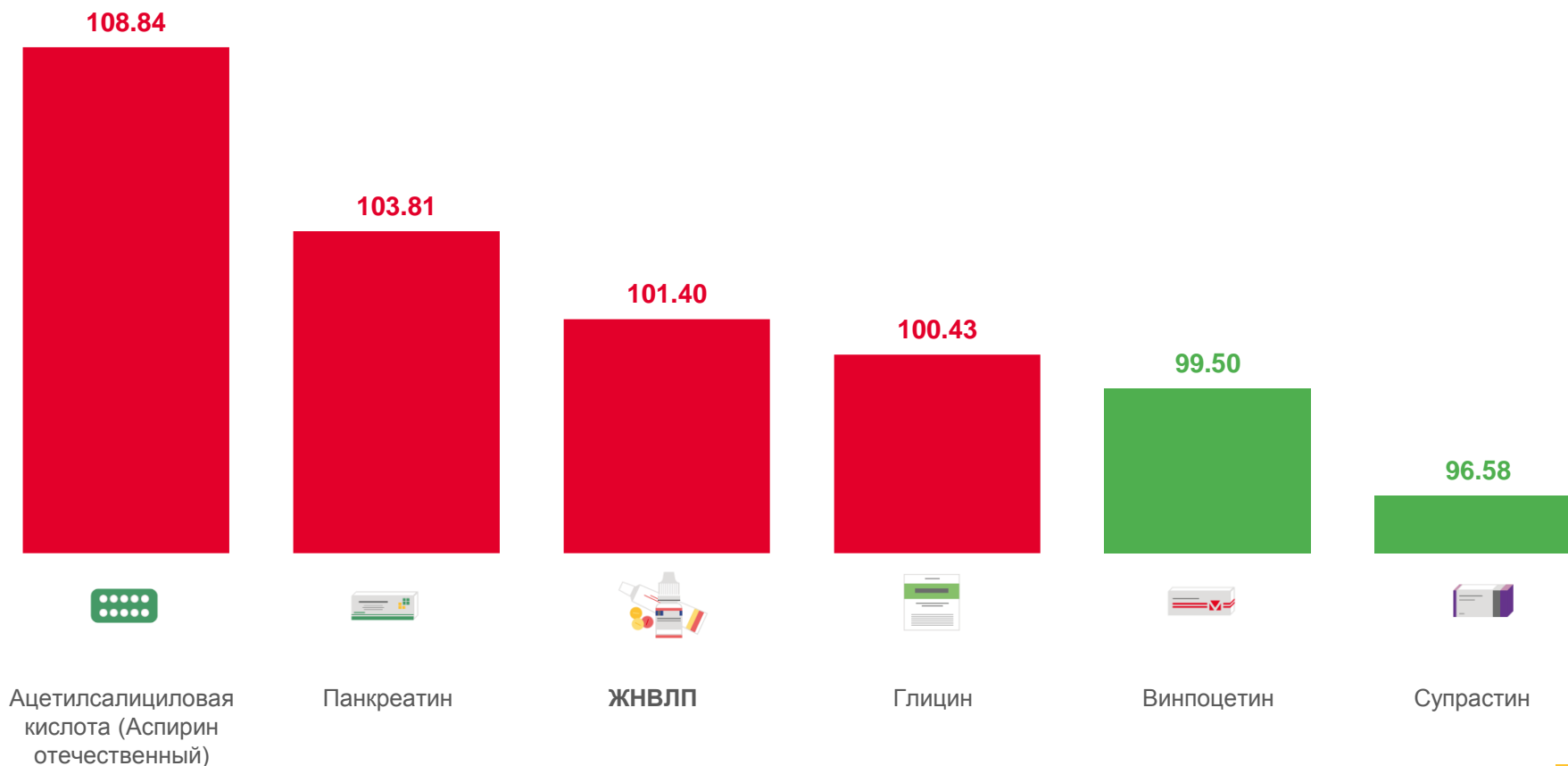
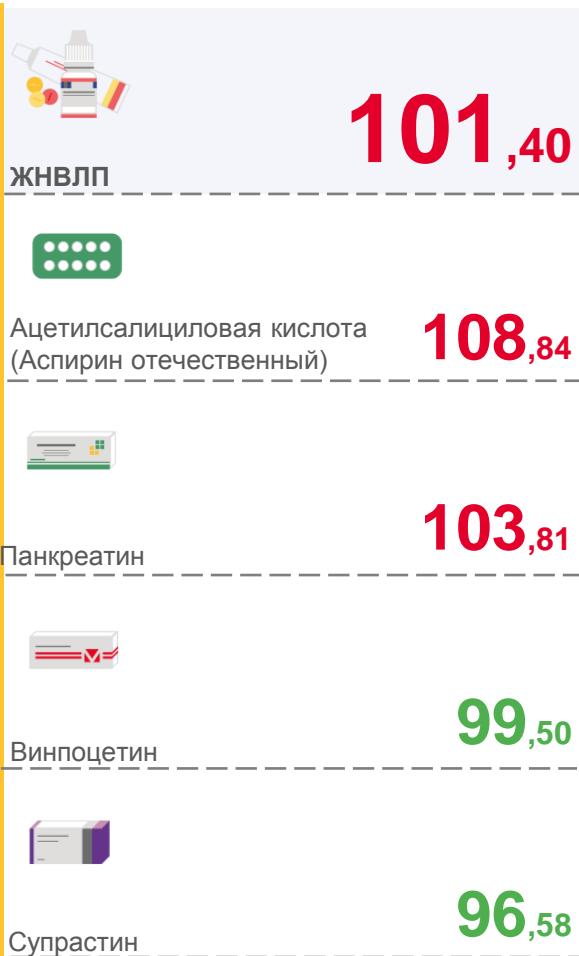
октябрь 2022 г. в % к предыдущему месяцу





ИНДЕКСЫ ЦЕН НА ЖИЗНЕННО НЕОБХОДИМЫЕ И ВАЖНЕЙШИЕ ЛЕКАРСТВЕННЫЕ ПРЕПАРАТЫ

октябрь 2022 г. в % к предыдущему месяцу





СРЕДНИЕ ЦЕНЫ НА ЖИЗНЕННО НЕОБХОДИМЫЕ И ВАЖНЕЙШИЕ ЛЕКАРСТВЕННЫЕ ПРЕПАРАТЫ

октябрь 2022 г., рублей



12,03 ₺

Ацетилсалициловая кислота (Аспирин отечественный), 500 мг, 10 таблеток



20,43 ₺

Винпоцетин, 5 мг, 10 таблеток



39,78 ₺

Глицин, 100 мг, 50 таблеток



17,36 ₺

Панкреатин, 10 таблеток



61,91 ₺

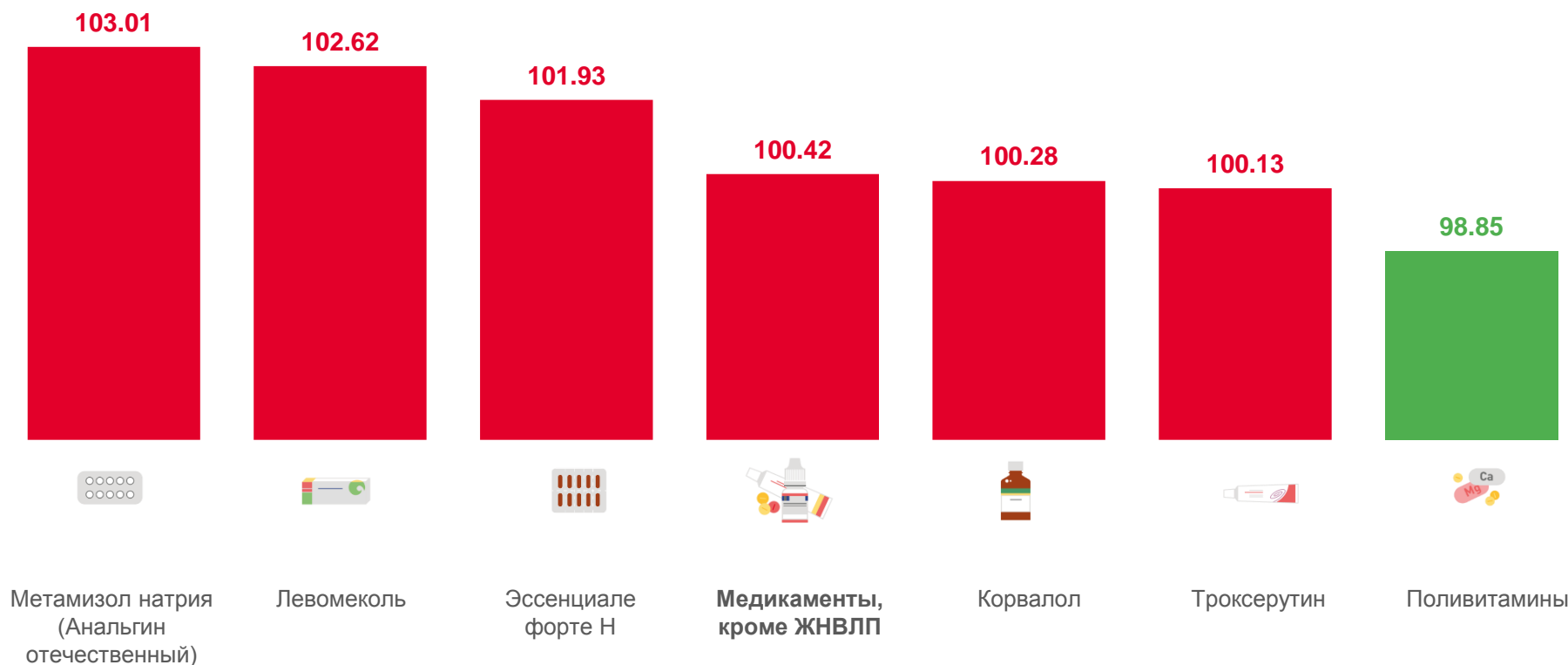
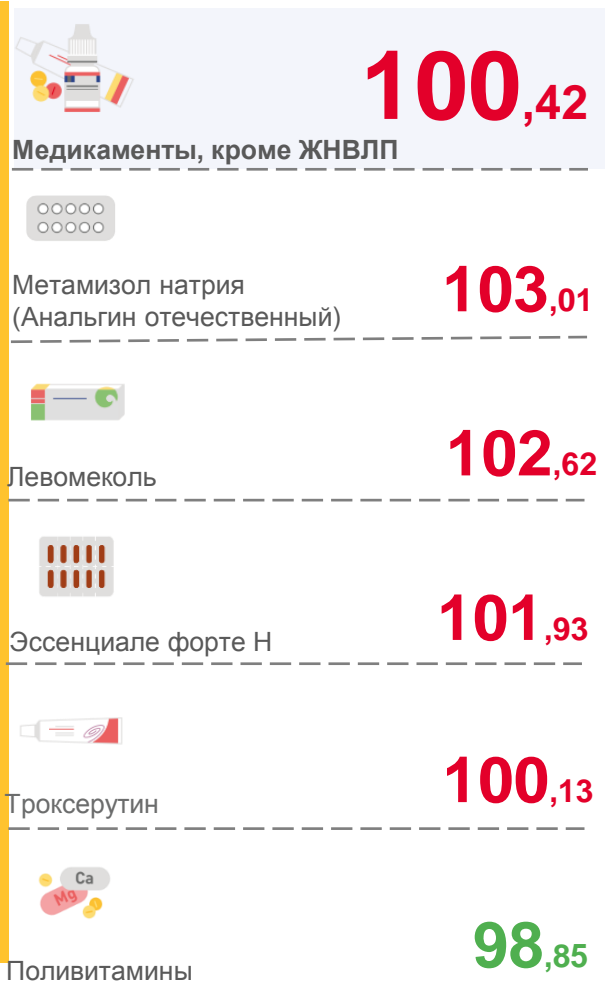
Супрастин, 25 мг, 10 таблеток





ИНДЕКСЫ ЦЕН НА МЕДИКАМЕНТЫ, КРОМЕ ЖИЗНЕННО НЕОБХОДИМЫХ И ВАЖНЕЙШИХ ЛЕКАРСТВЕННЫХ ПРЕПАРАТОВ

октябрь 2022 г. в % к предыдущему месяцу





СРЕДНИЕ ЦЕНЫ НА МЕДИКАМЕНТЫ, КРОМЕ ЖИЗНЕННО НЕОБХОДИМЫХ И ВАЖНЕЙШИХ ЛЕКАРСТВЕННЫХ ПРЕПАРАТОВ

октябрь 2022 г., рублей



Корвалол, 25 мл



34,84 ₺



Поливитамины, 10 шт.



67,43 ₺



Левомеколь, мазь, 40 г



180,17 ₺



Троксерутин, 2% гель, 40 г



139,10 ₺



Метамизол натрия (Анальгин отечественный), 500 мг, 10 таблеток



29,68 ₺



Эссенциале форте Н, 300 мг, 10 капсул



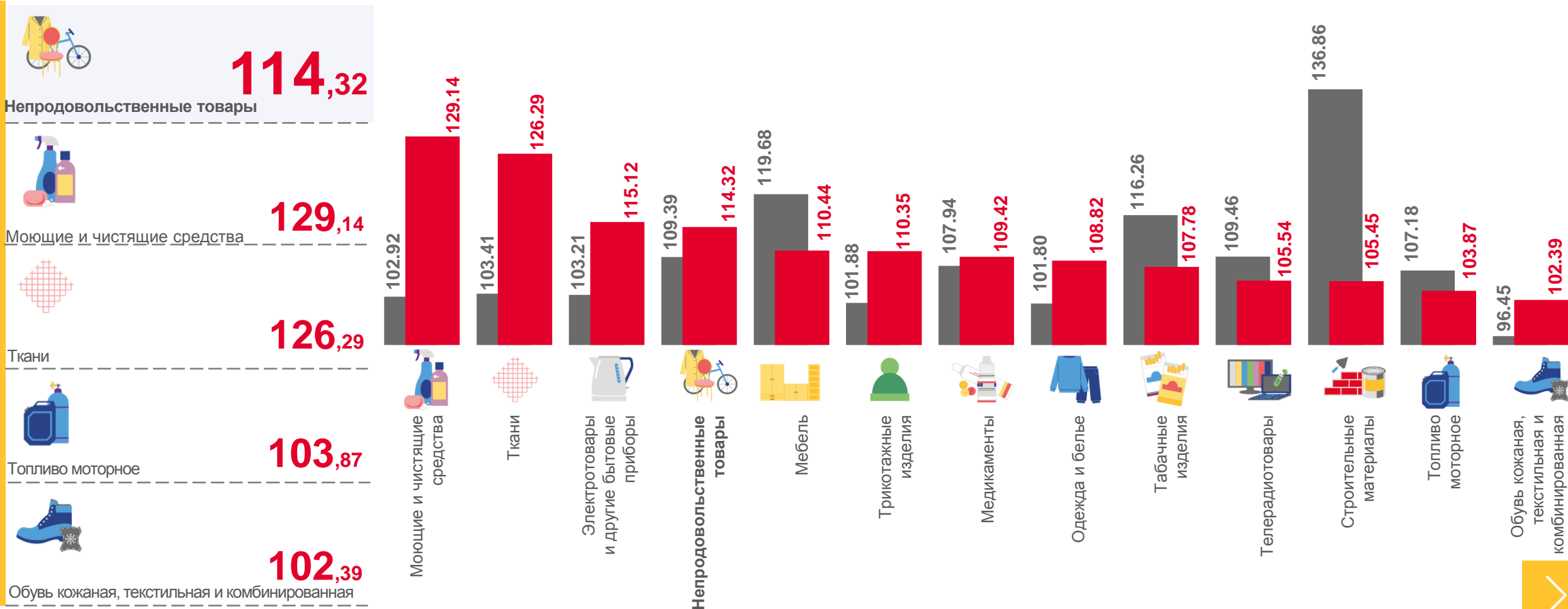
235,46 ₺





ИНДЕКСЫ ЦЕН НА ОТДЕЛЬНЫЕ ГРУППЫ НЕПРОДОВОЛЬСТВЕННЫХ ТОВАРОВ

октябрь 2022 г. в % к соответствующему месяцу предыдущего года



■ Октябрь 2021 г. к октябрю 2020 г.

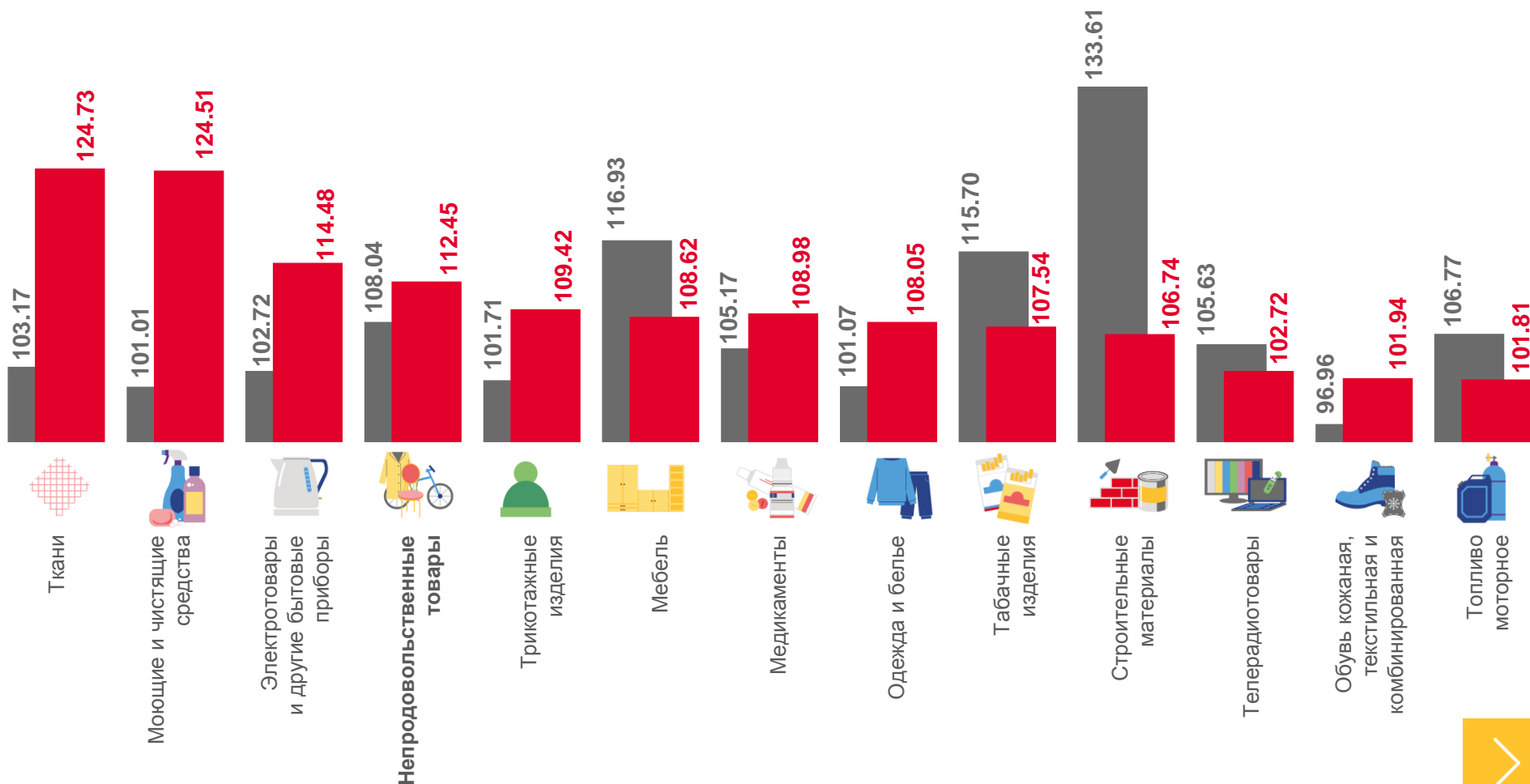
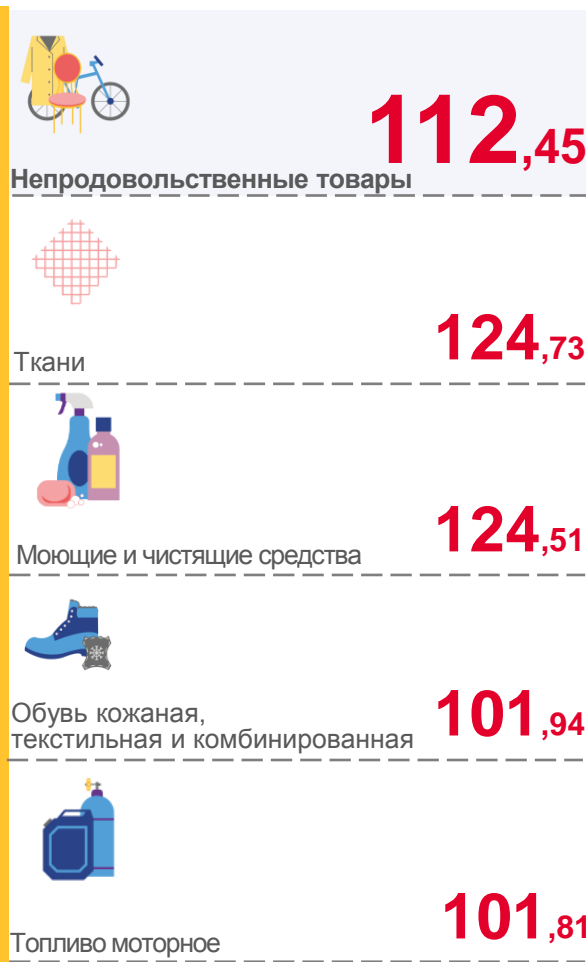
■ Октябрь 2022 г. к октябрю 2021 г.





ИНДЕКСЫ ЦЕН НА ОТДЕЛЬНЫЕ ГРУППЫ НЕПРОДОВОЛЬСТВЕННЫХ ТОВАРОВ

октябрь 2022 г. в % к декабрю предыдущего года



■ Октябрь 2021 г. к декабрю 2020 г.

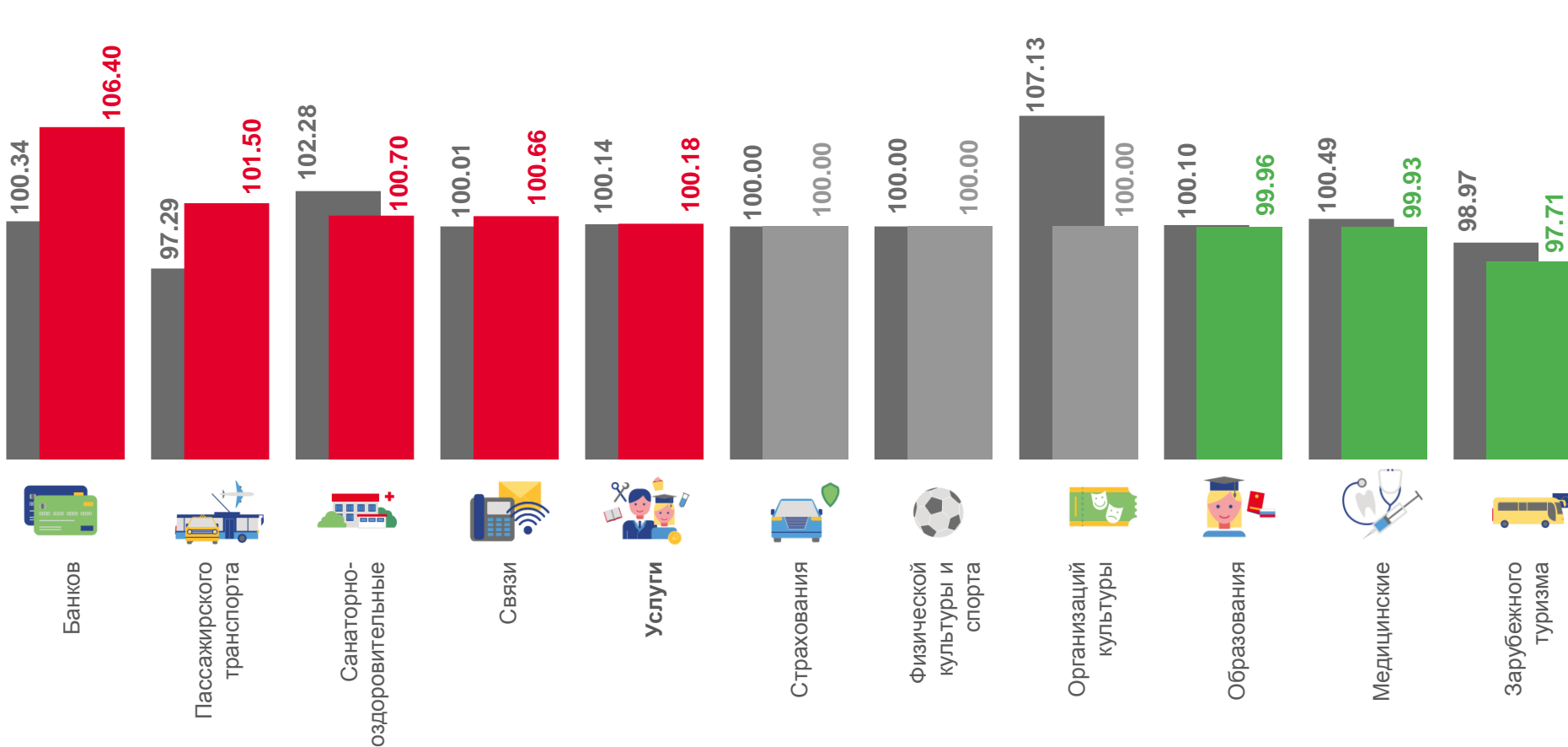
■ Октябрь 2022 г. к декабрю 2021 г.





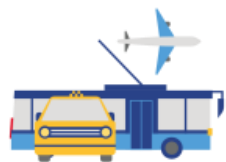
ИНДЕКСЫ ЦЕН И ТАРИФОВ НА УСЛУГИ

октябрь 2022 г. в % к предыдущему месяцу



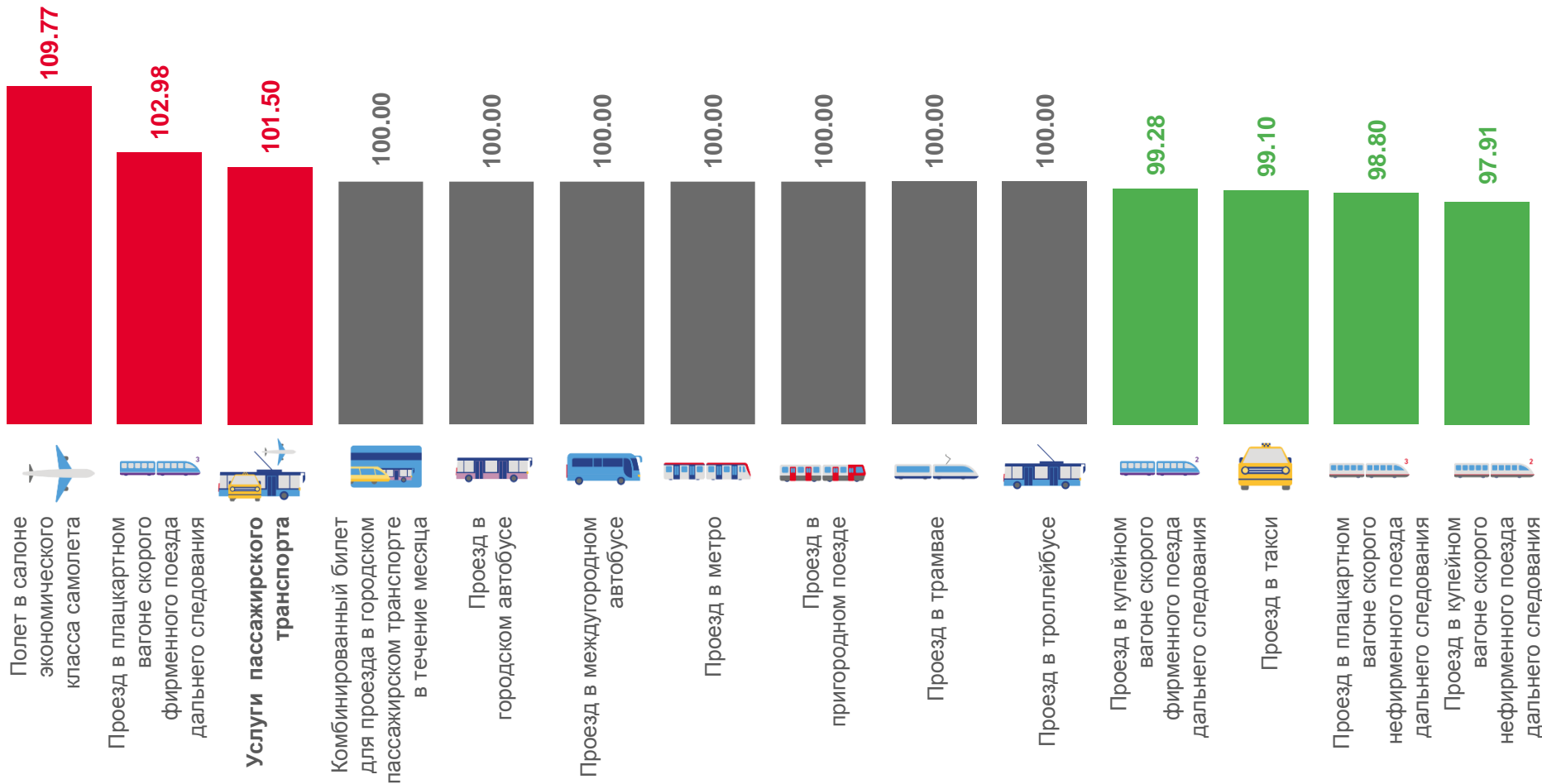
■ октябрь 2021 г. к сентябрю 2021 г. ■ октябрь 2022 г. к сентябрю 2022 г.





ИНДЕКСЫ ЦЕН НА УСЛУГИ ТРАНСПОРТА

октябрь 2022 г. в % к предыдущему месяцу





СРЕДНИЕ ЦЕНЫ НА УСЛУГИ ТРАНСПОРТА

октябрь 2022 г., рублей



▲ **289,13** ₹

Проезд в плацкартном вагоне скорого фирменного поезда дальнего следования, в расчете на 100 км пути



▲ **5 871,25** ₹

Полет в салоне экономического класса самолета, в расчете на 1000 км пути



2 800,00 ₹

Комбинированный билет для проезда в городском пассажирском транспорте в течение месяца, билет



▼ **183,60** ₹

Проезд в плацкартном вагоне скорого нефирменного поезда дальнего следования, в расчете на 100 км пути



141,04 ₹

Проезд в междугородном автобусе, в расчете на 50 км пути



29,17 ₹

Проезд в трамвае, поездка



▼ **406,44** ₹

Проезд в купейном вагоне скорого фирменного поезда дальнего следования, в расчете на 100 км пути



▼ **41,54** ₹

Проезд в такси, в расчете на 1 км пути



32,00 ₹

Проезд в троллейбусе, поездка



▼ **354,01** ₹

Проезд в купейном вагоне скорого нефирменного поезда дальнего следования, в расчете на 100 км пути



27,12 ₹

Проезд в городском автобусе, поездка



32,00 ₹

Проезд в метро, поездка



67,00 ₹

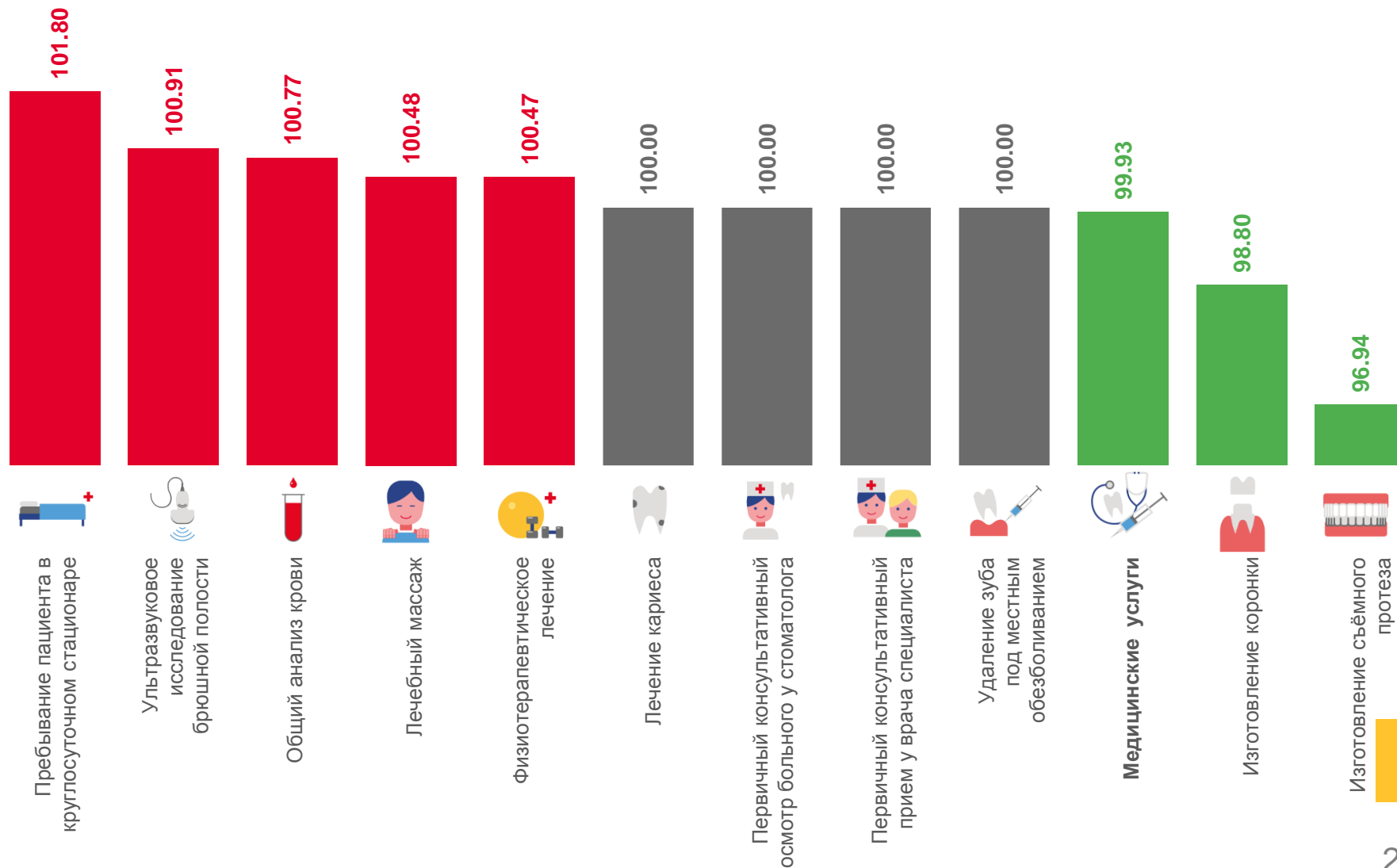
Проезд в пригородном поезде, поездка





ИНДЕКСЫ ЦЕН НА МЕДИЦИНСКИЕ УСЛУГИ

октябрь 2022 г. в % к предыдущему месяцу





СРЕДНИЕ ЦЕНЫ НА МЕДИЦИНСКИЕ УСЛУГИ

октябрь 2022 г., рублей




Первичный консультативный прием у врача специалиста, посещение

1 212,18 ₺



Общий анализ крови, анализ

▲ 407,71 ₺



Изготовление съемного протеза, протез

▼ 13 834,23 ₺



Пребывание пациента в круглосуточном стационаре, койко-день

▲ 3 427,73 ₺



Первичный консультативный осмотр больного у стоматолога, посещение

364,06 ₺



Изготовление коронки, шт.

▼ 7 546,27 ₺



Ультразвуковое исследование брюшной полости, исследование

▲ 1 200,12 ₺



Удаление зуба под местным обезболиванием, удаление

1 767,53 ₺



Лечебный массаж, сеанс

▲ 615,76 ₺



Физиотерапевтическое лечение, процедура

▲ 289,34 ₺



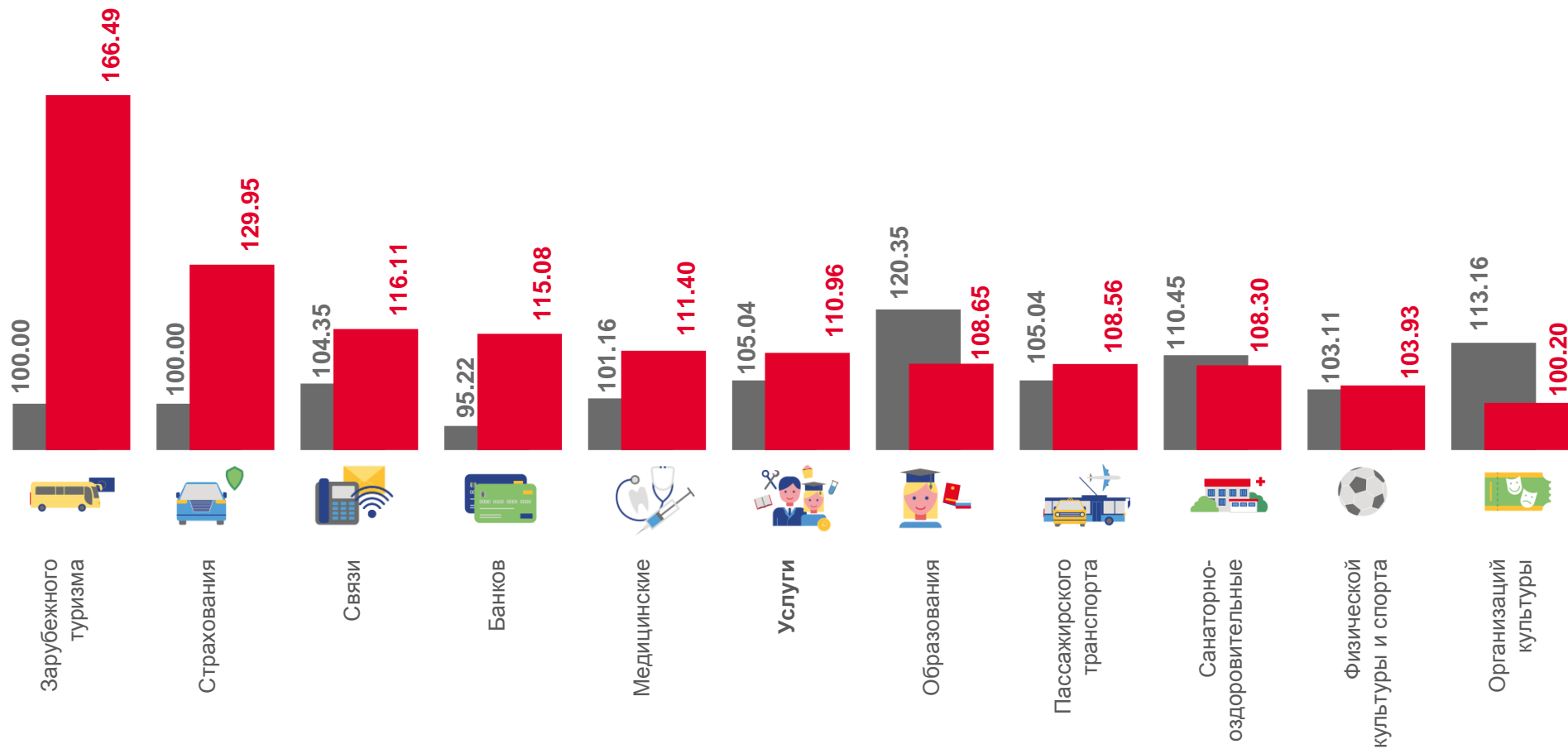
Лечение кариеса, пломба

2 886,14 ₺



ИНДЕКСЫ ЦЕН И ТАРИФОВ НА УСЛУГИ

октябрь 2022 г. в % к соответствующему месяцу предыдущего года



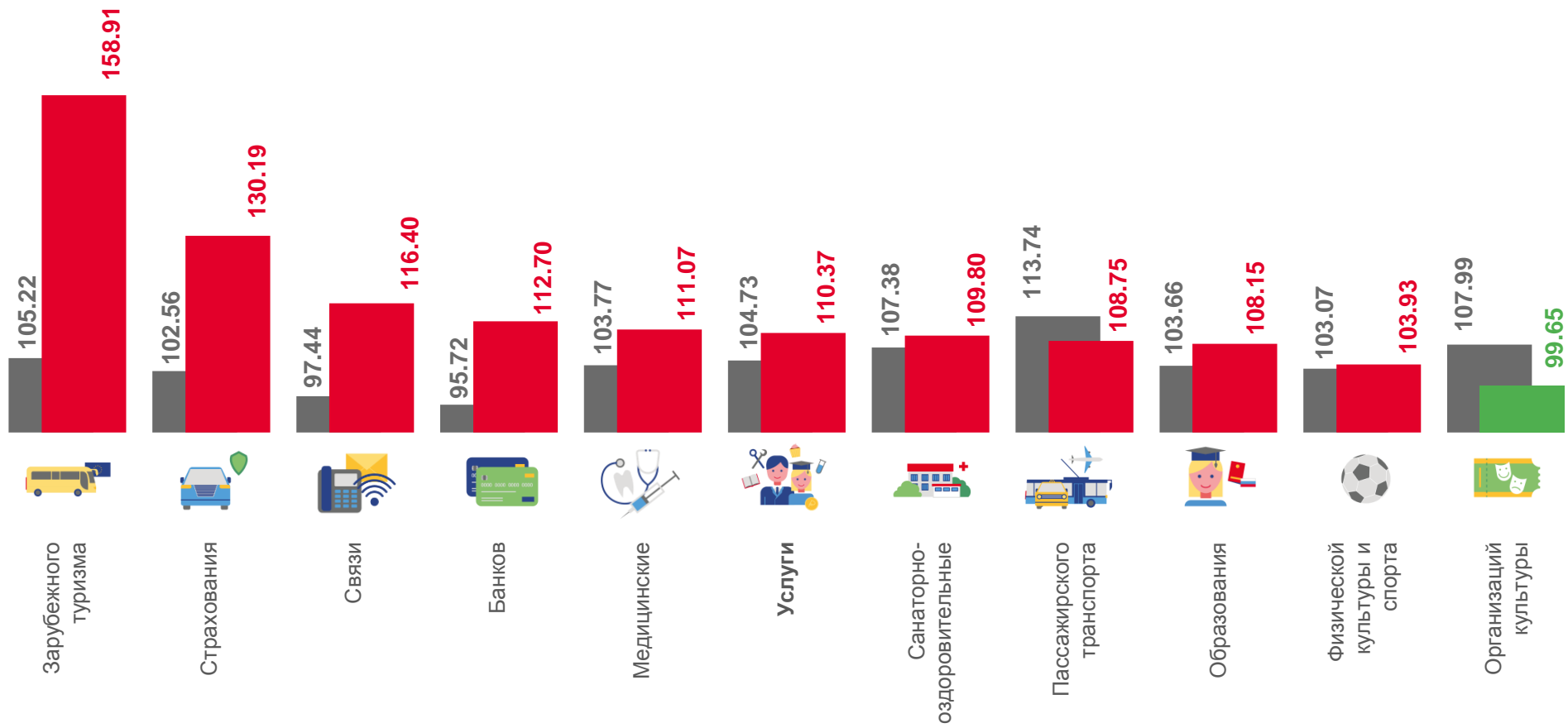
■ октябрь 2021 г. к октябрю 2020 г. ■ октябрь 2022 г. к октябрю 2021 г.





ИНДЕКСЫ ЦЕН И ТАРИФОВ НА УСЛУГИ

октябрь 2022 г. в % к декабрю предыдущего года



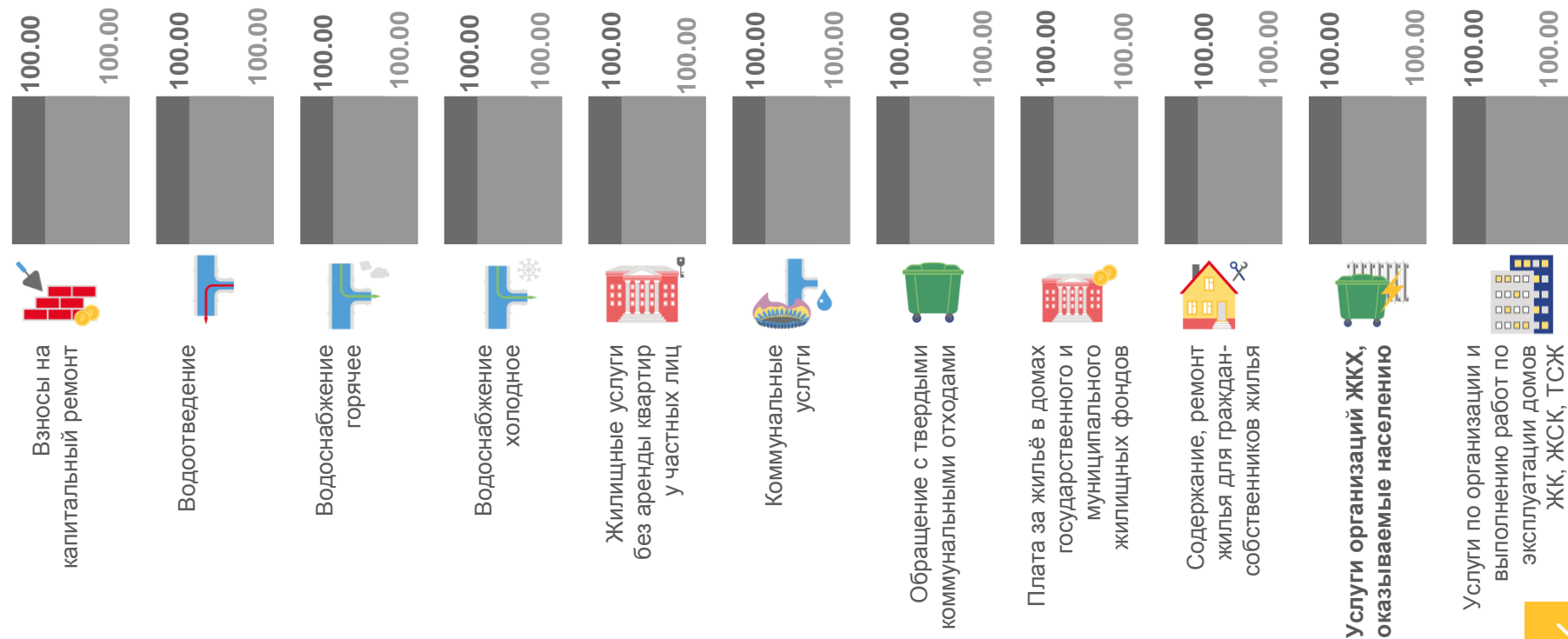
■ Октябрь 2021 г. к декабрю 2020 г. ■ Октябрь 2022 г. к декабрю 2021 г.





ИНДЕКСЫ ЦЕН И ТАРИФОВ НА ЖИЛИЩНО-КОММУНАЛЬНЫЕ УСЛУГИ

октябрь 2022 г. в % к предыдущему месяцу



■ октябрь 2021 г. к сентябрю 2021 г.

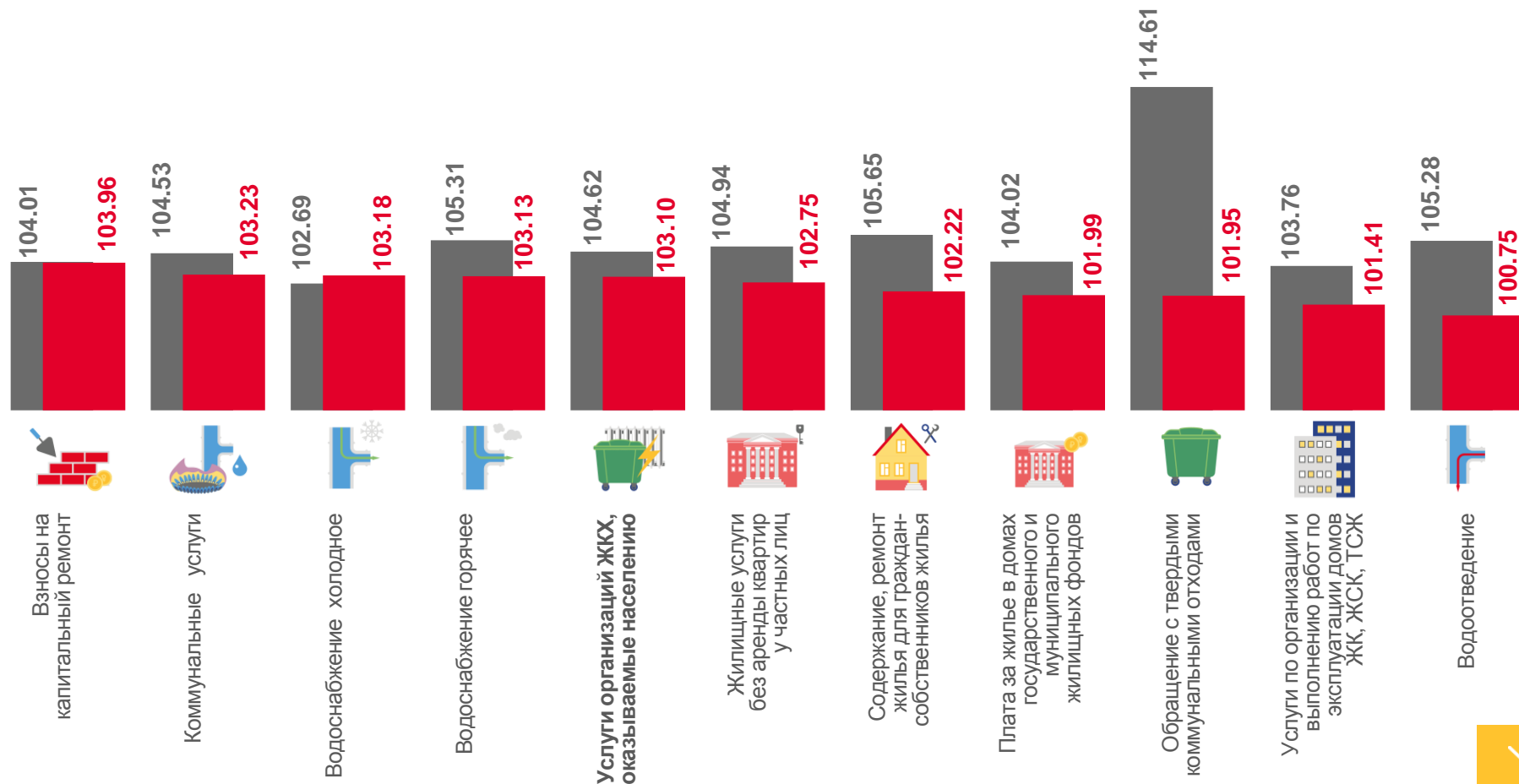
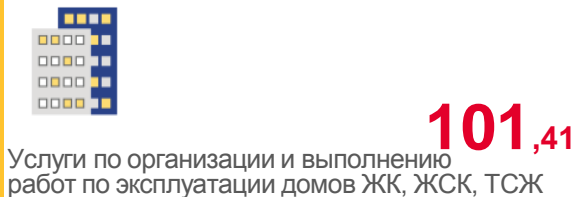

■ октябрь 2022 г. к сентябрю 2022 г.





ИНДЕКСЫ ЦЕН И ТАРИФОВ НА ЖИЛИЩНО-КОММУНАЛЬНЫЕ УСЛУГИ

октябрь 2022 г. в % к соответствующему месяцу предыдущего года



■ октябрь 2021 г. к октябрю 2020 г.

■ октябрь 2022 г. к октябрю 2021 г.





ИНДЕКСЫ ЦЕН И ТАРИФОВ НА ЖИЛИЩНО-КОММУНАЛЬНЫЕ УСЛУГИ

октябрь 2022 г. в % к декабрю предыдущего года



Услуги организаций ЖКХ,
оказываемые населению

103,10



Взносы на капитальный ремонт

103,96



Коммунальные услуги

103,23



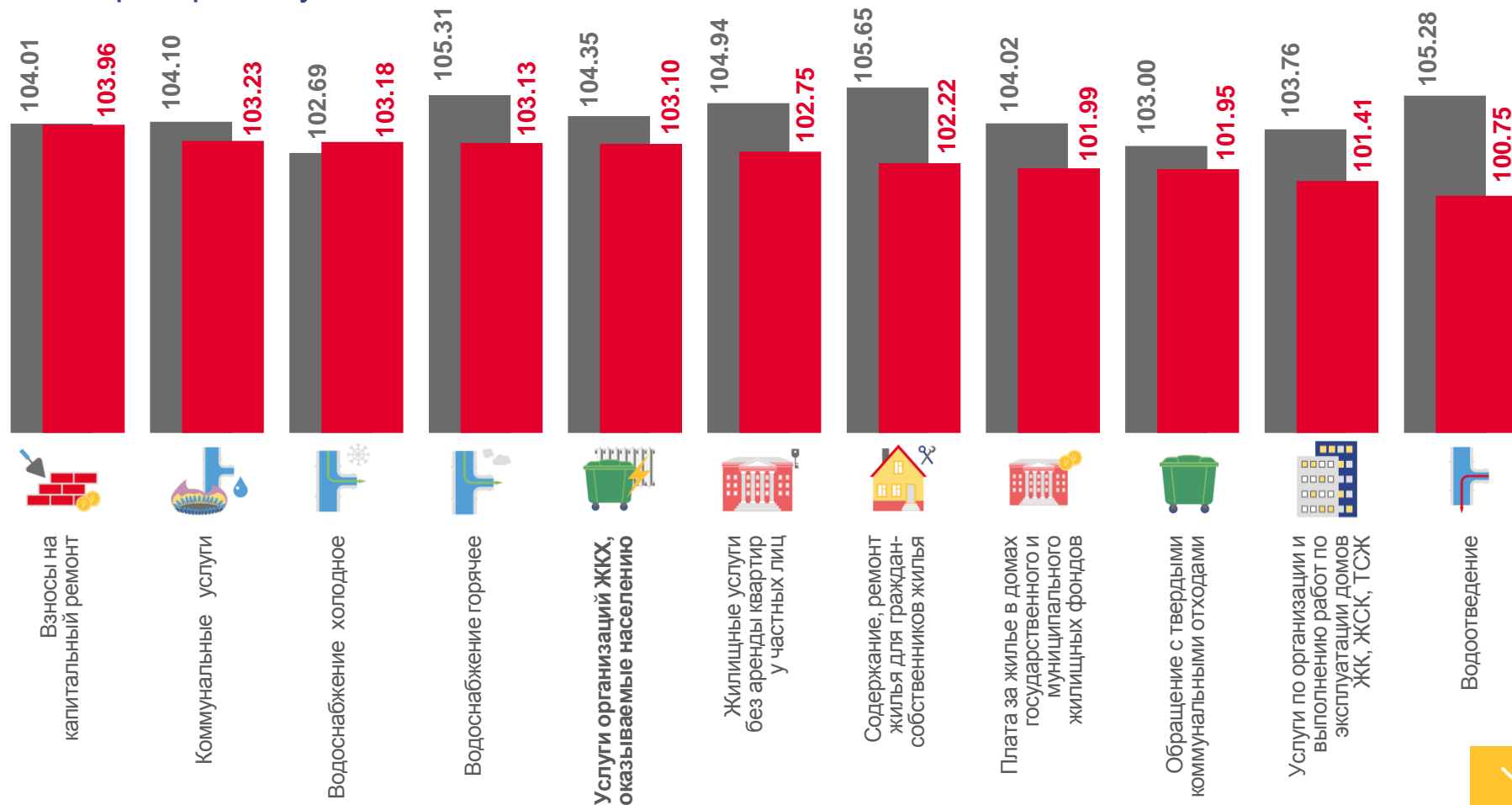
Услуги по организации и выполнению
работ по эксплуатации домов ЖК, ЖСК, ТСЖ

101,41



Водоотведение

100,75



■ Октябрь 2021 г. к декабрю 2020 г.

■ Октябрь 2022 г. к декабрю 2021 г.

